

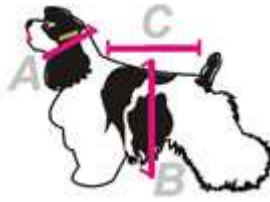
MATERIAL EXTRAÍDO DEL VIDEO CURSO DE CONFECCIÓN DE ROPA Y ACCESORIOS PARA PERRITOS.

Www.Hacer-Ropa-Para-Perros.Info

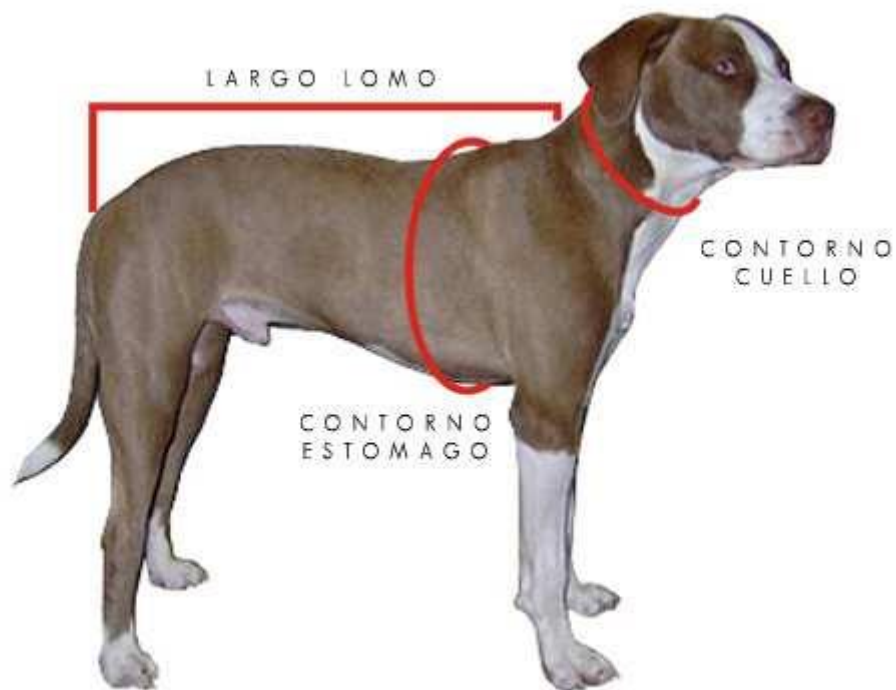
Para tener acceso al curso completo. Debes esperar a que nos pongamos en contacto contigo a través del correo electrónico en el cual recibiste este pequeño regalo. Ya que el mismo no está disponible públicamente en el internet, y solo podrán tener acceso un número reducido de personas.

En caso que no recibas la invitación para formar parte de nuestro curso de confección de ropa y accesorios para perros. Igual podrás tener acceso a todo el material GRATIS, que te estaremos enviando a tu correo durante los próximos días.

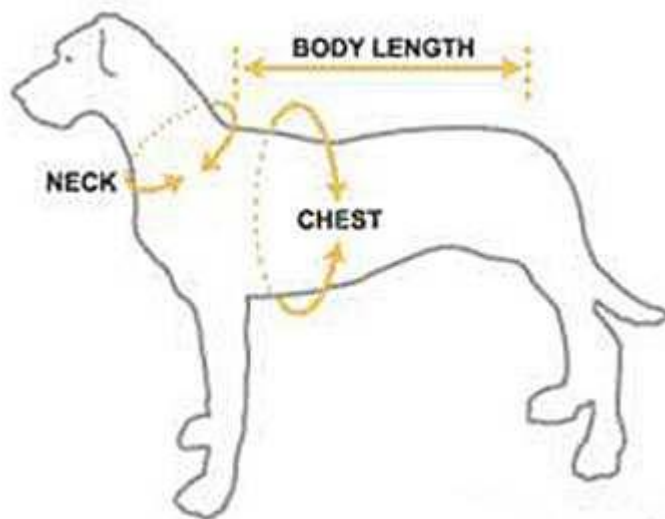
¿COMO DEBO TOMAR LAS MEDIDAS DE MI PERRO?



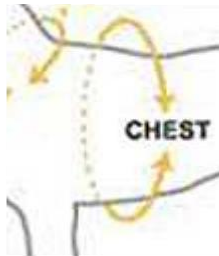
Para saber cuál es la talla de tu mascota, sólo necesitas una cinta de medir y seguir los siguientes pasos:



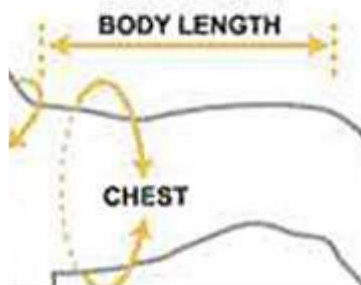
1) - Tomar la medida del cuello, dando la vuelta al contorno de éste, con un dedo de holgura.



2) - **T**omar la medida del estómago, dando la vuelta a todo el contorno de éste, dejando un dedo de holgura. Recordar que es estómago y no tórax.



3) - **T**omar la medida del lomo, midiendo desde el término del cuello al comienzo de la cola, tal como sale en el dibujo. Hay que tener en cuenta que la medida del lomo es completa, viendo la tabla es probable que la prenda sea corta entre 3 a 5 centímetros.



Teniendo las medidas de nuestra mascota podemos decidir qué talla es más apropiada para él o ella. La talla puede variar según el gusto del cliente, si prefiere la prenda más holgada o más justa.

Es probable que algunas medidas no calcen con la tabla de tallas, ya que todas las mascotas tienen diferentes dimensiones y volúmenes.

Asegúrate de tomar bien las medidas, en caso contrario probablemente la talla no va a ser correcta.



TALLAS	CONTORNO DE CUELLO	CONTORNO DE ESTOMAGO	LARGO DE LOMO	PESO APROX.
Bebé	15 - 17cm	22 - 24 cm	15 - 17 cm	Menos de 1 kg
0.0	18 - 20 cm	23 - 25 cm	22 - 24 cm	1,0 - 1,5 kg.
0	23 - 25 cm	30 - 32 cm	26 - 29 cm	2,0 - 2,5 kg.
1	28 - 30 cm	37 - 40 cm	30 - 33 cm	2,0 - 3,0 kg.
2	31 - 33 cm	41 - 43 cm	34 - 37 cm	3,0 - 4,0 kg.
3	37 - 39 cm	47 - 49 cm	38 - 41 cm	4,0 - 6,0 kg.
4	40 - 42 cm	53 - 56 cm	42 - 45 cm	7,0 - 9,0 kg.
5	41 - 43 cm	58 - 60 cm	46 - 50 cm	10 - 13 kg.
6	55 - 58 cm	72 - 75 cm	57 - 60 cm	20 - 30 kg.
7	57 - 60 cm	78 - 81 cm	68 - 71 cm	32 - 40 kg.

¿CUAL ES LA EDAD REAL DE NUESTRO PERRO?



A la hora de confeccionar una prenda para nuestro perro o bien para fabricar a escala es muy importante saber la edad exacta que tiene la mascota. A medida que van pasando los años los perros se sienten incomodos ante colores chillones propios para cachorros o a la inversa un cachorro con un modelo muy “serio” puede quedar deslucido en su esencia.

Para calcular la edad de nuestro pichicho es indispensable eliminar la idea errónea es que los perros suman 7 años de edad por cada año calendario.



De hecho, el envejecimiento de los perros es mucho más rápido durante los 2 primeros años de su vida.



Después de los 2 primeros años la relación se establece de la siguiente manera:

Tamaño de la raza	Tasa de conversión
Pequeñas/medias	5 es a 1
Medias/grandes	6 es a 1
Grandes/gigantes	7 es a 1

Por ejemplo, al pasar 10 años calendario un gran danés tendría 80 años mientras que un pug sólo tendría 64.

Para que pueda calcular adecuadamente le acercamos esta estupenda tabla de calculo de edades:

TABLA DE CALCULO DE EDADES:

